

# York II 245/300

## Komfort-Klasse

York II 245  
Zelttiefe: ca. 240 cm  
Vordach: ca. 20 cm

York II 300  
Zelttiefe: ca. 300 cm (Großraum)  
Vordach: ca. 20 cm



YORK II 245

Auf den ersten Blick begeistert das Modell York II durch die attraktive, behaglich anmutende Optik. Näher betrachtet hat es noch eine Menge mehr zu bieten: Hochwertigste Materialien, echtes Wohlfühl-Ambiente und zahlreiche Ausstattungsdetails erfüllen höchste Ansprüche. Und mit der Großraum-Variante York II 300 ist Platzmangel kein Thema mehr!

**Material:** Dach einseitig PU-beschichtet, auf der Innenseite bedruckt; Wände aus Leacryl-Gewebe ca. 300 g/qm, spinndüsegefärbt, verrottungsfest, wetterbeständig, atmungsaktiv und – dank Scotchgard-Imprägnierung – besonders pflegeleicht; sehr transparente und UV-absorbierende Fensterfolie, doppelter Erdstreifen aus beidseitig beschichtetem Polyester-Gewebe, abwaschbar und witterungsbeständig.

**Vorderwand:** 2-teilig, herausnehmbar, links und rechts außen eine Eingangstür, Verandaeffekt möglich, verschließbare Giebelhochentlüftung. Ab Größe 16 mit vier Fenstern.

**Seitenwände:** herausnehmbar; York II 245 mit zwei Eingängen pro Seitenwand, Ventilationsfenster und Folienklappe; York II 300 mit einem Eingang, großem Folienfenster und Moskitogaze-Fenster hinten mit Prägefaltenklappe durch Reißverschluss verschließbar. Erkeranbau rechts und links durch Reißverschluss möglich.

**Gestänge:** Stahlgestänge 25 x 1 mm (York II 245), 28 x 1 mm (York II 300), ab Größe 11 mit zwei Dachstangen, ab Größe 13 mit zwei weiteren Orkanstangen, ab Größe 18 mit 4 zusätzlichen Firststangen, ab Größe 21 mit 4 zusätzlichen Orkanstützen, York II 300 serienmäßig mit Vordachspannstäben.

Im Nu haben Sie den großzügigen Erker-Anbau mit separater Tür an der rechten oder linken Zeltwand befestigt – einfach über Reißverschlüsse.



YORK II 300

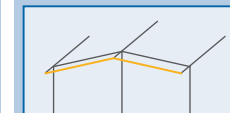
↑ Extra viel Platz: Mit einer Großraumtiefe von 300 cm bietet York II 300 viel Bewegungsspielraum für jedes Familienmitglied!



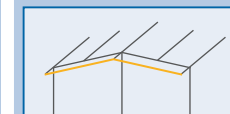
↑ Zum Wohlfühlen! Alle Fenstersegmente lassen sich zur Veranda abrollen, die Dach-Innenseite ist bedruckt. In einem so wohnlichen Ambiente genießen Sie jeden schönen Ausblick gleich doppelt!

### Gestänge-Skizzen


- Serienausstattung
- empfohlenes Extra (siehe Seite 63)
- Serienausstattung bei York II 300!



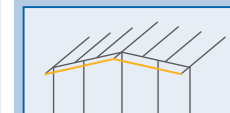
245: Größe 8 – 10  
300: Größe 9 – 10




Größe 11 – 12




Größe 13 – 17



Größe 18 – 20



Größe 21



↑ Senkrechte Hohlsäume mit Klettverschluss: für Zusatz-Stangen, besonders komfortabel zu öffnen und zu schließen.



↑ York II 245 ist auf beiden Seiten mit großen Lüftungsfenstern mit Außenklappe ausgestattet. Die Klappe lässt sich bequem mit Reißverschluss schließen.



↑ Waagrechte Hohlsäume mit Klettverschluss: für Zusatz-Stangen, besonders komfortabel zu öffnen und zu schließen.

↓ Der Doppelte Faulstreifen verdeckt die Abspannung und hält sauber: Außen läuft Wasser ab, innen wird der Boden abgedichtet.



\* Diese Gestänge-Varianten sind nur für York II 245 erhältlich, da York II 300 serienmäßig über ein verstärktes Gestänge verfügt!