

Zelttiefe: ca. 350 cm

Vordach: ca. 20 cm

Material: Dach einseitig PU-beschichtet, Wände aus Leacryl-Gewebe ca. 300 g/qm, spindüsengefärbt, verrottungsfest, wetterbeständig, atmungsaktiv und Scotchgard-impregniert, besonders pflegeleicht; transparente, UV-absorbierende Fensterfolie, Spritz- und Erdstreifen aus beidseitig beschichtetem Polyester-Gewebe, abwaschbar und witterungsbeständig.

Dach serienmäßig mit **Innenhimmel** aus Baumwoll-Nesselgewebe.

Vorderwand: 2-teilig, herausnehmbar, Verandaeffekt möglich.

Seitenwände: 4-teilig, vordere Seitenwände gegeneinander austauschbar, ausgestattet mit je einem großen Klarfolien- und Moskitogaze-Fenster, mit Klarfolienklappe und Reißverschluss verschließbar; hintere Seitenwände mit je einer seitlich wegrollbaren Eingangstür und großem Moskitogaze-Fenster mit Folienklappe durch Reißverschluss verschließbar.

Alle Wandteile können zur Veranda abgeklappt werden; sämtliche Fenster mit Gardinen ausgestattet.

Fensterklappen zum Verdunkeln können nachgerüstet werden.

Gestänge: 25 x 1 mm Stahl; inkl. Vordachspannstäben, serienmäßig mit fünf Dachstangen.



Das Besondere an Studio XXL ist sein großzügiges, geräumiges Platzangebot. Dank der intelligenten Gestängekonstruktion ist der Wohnraum komplett 'stangenfrei', Sie haben uneingeschränkte Freiheit beim Einrichten. Der serienmäßig vorhandene Innenhimmel aus Baumwoll-Nesselgewebe deckt das gesamte Dachgestänge ab und macht den Innenraum warm und behaglich.

In beiden hinteren Seitenwänden befindet sich eine Tür. So kann der Eingang – je nach Platz bzw. Windrichtung – an der geschützten Seite bzw. in optimaler Position zur Caravan-Tür platziert werden.



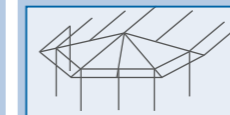
← Richten Sie sich ganz nach Geschmack ein: Der gesamte Wohnraum ist frei von Stangen. Der serienmäßig vorhandene **Innenhimmel** schafft ein angenehm wohnliches Ambiente und das Gefühl von Geborgenheit. Alle Fenster sind serienmäßig mit Gardinen ausgestattet.

↓ Durch Abklappen der Wandteile entsteht eine luftige Veranda.

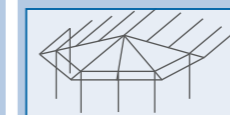


↑ Alle Fenster sind mit Klappen verschließbar – gegen allzu große Hitze oder bei Abwesenheit (Extra gegen Aufpreis).

Gestänge-Skizzen
– Serienausstattung




Größe 12 – 16



Größe 17 – 18

↓ Schön sauber: Ein doppelter Faulstreifen verdeckt die Abspannung; außen läuft Regenwasser ab, innen wird der Boden abgedichtet.



↑ Senkrechte Hohlsäume mit Klettverschluss: für Zusatz-Stangen, besonders komfortabel zu öffnen und zu schließen.



↑ Waagrechte Hohlsäume mit Klettverschluss: für Zusatz-Stangen, besonders komfortabel zu öffnen und zu schließen.

● Punkt für Punkt zur Serienausstattung

○ = Befestigung wegen des Innenhimmels eingeschränkt