

Zelttiefe: ca. 240 cm

Vordach: ca. 20 cm

Material: Dach aus Vollsynthetik, außen beschichtet; Vorder- und Seitenwände aus trailtex-Gewebe, atmungsaktiv, extrem leicht, lichtecht und abwaschbar; der hochgezogene Spritz- und Erdstreifen aus hochwertigem, beidseitig kunststoff-beschichtetem Polyester-Gewebe, wetterecht und komplett abwaschbar.

Vorderwand: 3-teilig, herausnehmbar und untereinander austauschbar; Eingangstür hochrollbar und an jede Position der Vorderwand platzierbar; alle Fenster verfügen über große Gazeeinsätze, Lüftungsfenster durch Klarfolienklappe mittels Reißverschluss verschließbar, senkrechte und waagrechte Hohlsäume mit Klettverschluss.

Seitenwände: herausnehmbar, Eingangstür seitlich wegrollbar, hervorragende Querventilation durch beidseits große Gazefenster, senkrechte und waagrechte Hohlsäume mit Klettverschluss, Erkeranbau durch Doppelkeder-Schienen an der rechten Seite möglich.

Gestänge: 25 x 1 mm Stahl, ab Größe 11 Lieferung mit zwei zusätzlichen Dachstangen, ab Größe 13 mit zwei zusätzlichen Orkanstangen.



Attraktiv geschwungene Fensterbögen und angenehm frische Farben – „Majestic“ ist ein echter Blickfang! Das 6-teilige Modell überzeugt durch hohen Wohnkomfort: Dank Gaze-Einsatz in allen Fenstern können Sie angenehm lüften. Außerdem bietet es besondere Flexibilität in der Frontgestaltung.



← Gestalten Sie Ihr „Majestic“ ganz nach Ihren persönlichen Bedürfnissen: Die 3 Segmente der Vorderwand – zwei große Lüftungsfenster und ein Tür-Segment – lassen sich untereinander beliebig tauschen. Die hochrollbare Eingangstür kann an jeder Position der Vorderwand platziert werden.



↑ Praktisch: Für schnellen und bequemen Aufbau nehmen Sie Vorder- und Seitenwände einfach heraus.



↑ Hier sitzt es sich luftig und bequem. Und falls am Abend kleine Plagegeister auftauchen, schließen Sie die an allen Fenstern vorhandenen Gaze-Einsätze – schon haben Sie Ihre Ruhe!

Ein rechtsseitiger Erker-Anbau mit separater Eingangstür macht sich nützlich als Schlafzelt oder großzügiger Abstellraum. Lüftungsfenster mit Fensterklappe sorgen für angenehmes Klima.

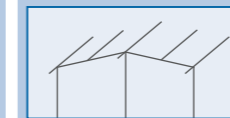


Gestänge-Skizzen

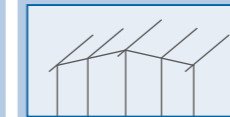
– Serienausstattung




Größe 10



Größe 11 – 12




Größe 13 – 17



↑ Senkrechte und waagrechte Hohlsäume mit Klettverschluss: für Zusatz-Stangen, besonders komfortabel zu öffnen und zu schließen.



↑ Vario Clip-Elemente bieten Gebrauchskomfort und Sicherheit, lästiges Schrauben entfällt! Der spezielle Dachkeder ist serienmäßig vorgerüstet.



↑ Die großen Lüftungsfenster in der Vorder- und in den Seitenwänden mit Außenklappe sind bequem mit Reißverschluss zu schließen.